

小さくためるポーチランタン

UL1.5L・UL1.5N

**持込
修理**

保証期間	お買い上げ日 年 月 日 お買い上げの日から本体 1 年間
お客様様	ご住所 <input type="text"/>
	お電話 <input type="text"/>
	お名前 <input type="text"/>

様

本書は、下記の保証規定により無料修理を行なうことをお約束するものです。お買い上げの日から1年以内に万一故障が発生した場合は本書をご提示のうえお買い上げの販売店に修理をご依頼ください。保証書に所定事項の記入または販売店印がない場合は必ず販売店発行の領収書または、その他の購入年月日、店名等を証明するものと一緒にご提示ください。
修理点検などのために、写しをとる必要がある場合、お客様にご記入いただいた保証書の写しは、保証期間内のサービス活動及びその後の修理点検のために記載内容を利用して頂く場合がありますので、ご了承ください。

お買い上げ店	住所・店名 <input type="text"/>
	電話 <input type="text"/>

印

販売店様へお願い この保証書は、販売店様が所定事項を記入して効力を発するものですので、必ずご記入ください。

保証規定

- 取扱説明書、本体貼付ラベルなどの注意にしたがって正常な使用状態で故障した場合には、無料修理いたします。
- 保証期間内に故障して無料修理をお受けになる場合には、商品と本書をご持参ご提示のうえ、お買い上げの販売店にご相談ください。
- ご転居の場合は事前にお買い上げの販売店にご相談ください。
- 贈答品などで本保証書に記入してあるお買い上げの販売店に修理をご依頼できない場合には、ドウシシャお客様相談室にお問い合わせください。
- 保証期間内で下記の場合には有料修理になります。
 - (イ) 使用上の誤りおよび不当な修理や改造による故障および損傷
 - (ロ) お買い上げ後の輸送、落下による故障および損傷
 - (ハ) 火災、爆発、ガス害、地震、風水害、落雷、異常電圧、およびその他の天災地変による故障および損傷
 - (ニ) 本書の提示がない場合
 - (ホ) 本書にお買い上げ年月日、お客様名、販売店名の記入のない場合、または字句を書きかえられた場合
 - (ヘ) 故障の原因が本製品以外(電源、他の機器など)にあつてそれを点検、修理した場合

- (ト) 一般家庭用以外(例えば、業務用、船舶や海上使用など)に使用した場合の故障および損傷
- (チ) 腐食による故障および損傷
- (リ) 樹脂加工およびメッキの摩耗や打痕、プラスチック部の損傷
- (ス) 内蔵バッテリーなどの消耗品交換
- (ル) フリーマーケット・オークションなどの二次流通を経て初回購入日が特定できず、保証期間内か否かの判断ができない場合
- 本書は日本国内においてのみ有効です。
- 本書は再発行いたしませんので紛失しないよう大切に保存してください。

This warranty is valid only in Japan.
※この保証書は、本書に明記した期間、条件のもとにおいて無料修理をお約束するものです。したがってこの保証書によって、お客様の法律上の権利を制限するものではありませんので、保証期間経過後の修理についてご不明な場合は、お買い上げの販売店またはドウシシャお客様相談室にお問い合わせください。
※お買い上げの販売店にご持参いただくに際しての諸費用は、お客様にご負担願います。またお買い上げの販売店と当社間の運賃諸掛りにつきましては、輸送方法によって、一部ご負担 いただく場合があります。

製品についての
ご相談は...

ドウシシャお客様相談室
〒915-0801 福井県 越前市家久町41-1
ドウシシャ福井カスタマーセンター

0120-104-481
【受付時間 9:00~17:00 祝日以外の月~金曜日】

※ 商品名・品番をご確認の上、お電話を頂きますようお願い致します。※ お電話頂いた際の通話内容は、アフターサービスに利用させていただきますのでご了承ください。

商品に関する Q&A

お客様サポートセンター

<https://www.doshisha.co.jp/support/faq/lighting.html>



ドウシシャのパーツ購入は **ドウシシャマルシェ**

DOSHISHA Marché 公式オンラインストアで
ONLINE STORE

<https://www.doshisha-marche.jp/>



HEXAR



LED COLOR

電球色

UL1.5L

LED COLOR

昼白色

UL1.5N

小さくためるポーチランタン

取扱説明書・保証書

UL1.5L N

リチウムイオン (Li-ion) 充電電池搭載製品

このたびは弊社製品をお買い上げ頂き、誠にありがとうございます。

ご使用前にこの取扱説明書をよくお読み頂き、正しく安全な使用方法と便利な機能をご確認ください。
ご不明な点がございましたら弊社お客様相談室までお問合せください。本説明書は大切に保存してください。

目次	P.1
各部の名称・材質	P.2
安全上の注意	P.3-4
お手入れと保存	P.4
本製品への充電	P.5
点灯と調光・仕様	P.6
ストラップの取り付け・使用方法	P.7
おりたたみ方	P.8
修理・アフターサービス・リサイクル	P.10
保証書	P.11

四季の山旅風景をお楽しみください、HEXAR 公式SNS

商品・ブランド情報はこちら



各部の名称・材質



■ ACアダプターは付属していません。5V/1A以上のACアダプターをご用意ください。

■ 商品画像はイラストのため実物とは異なる場合があります。仕様は改善・改良のため予告なく変更することがあります。

安全上の注意

警告 誤った取り扱いにより人が死亡または重傷を負う可能性が想定される内容です。

使用禁止 こげ臭い、発熱、変形などの異常が見られた場合は電源を切り、使用を中止してください。USB充電中に接続機器に異常が出た場合も、すぐに使用を中止し接続を取り外してください。破裂・火災・感電の原因になります。

分解禁止 分解や改造をしないでください。修理技術者以外の人には修理しないでください。火災・感電・けがの原因になります。修理は販売店もしくは弊社お客様相談室にご相談ください。

禁止 本体やUSBケーブルを踏みつけたり痛める、重い物の下に置いたり落下させて衝撃を与えないでください。破裂・火災・感電の原因になります。

寝袋や布団などをかぶせたまま使用しないでください。発熱・火災・感電の原因になります。

乳幼児の手の届かないところで使用・保存してください。小さなパーツの誤飲や感電等の原因になります。

加熱調理機器や高圧容器、火中に投入しないでください。破裂・火災の原因になります。

炎天下の自動車内等の高温環境に置かないでください。火災・故障・破裂の原因になります。

磁気やホコリ・粉塵の多い場所、暖房機の風が直接当たる環境では使用しないでください。火災・故障・破裂の原因になります。

禁止 本商品の保護等級IP66は、暴噴流で浸水の無い耐水性能であり完全防水ではありません。水中でのご使用は故障・感電の原因になります。

充電は付属のUSBケーブルを使用し、給電可能なモバイルバッテリーやパソコン、ACアダプターのUSBポートから行ってください。他の電源を使用すると発熱や発火の原因になります。

所定の充電時間を過ぎても充電が完了しない、異常な発熱が生じた場合はすぐに充電を停止してください。破裂・火災の原因になります。

USBケーブル・プラグが痛んだりコンセントの差し込みがゆるいときは使用しないでください。ショート・火災・感電の原因になります。

指示 USBプラグは奥までしっかり差し込んでください。不十分だとショート・感電の原因になります。

防水仕様のUSBコネクタを採用しておりますが、防塵の為にキャップは確実に取り付けてください。

充電池より液漏れした場合は直ちに水で洗い流してください。目に入った場合は十分に水洗いして直ちに医師の診断を受けてください。傷害や失明の危険があります。

ぬれ手禁止 濡れた手で充電・USBプラグを抜き差ししないでください。プラグに付着した水やホコリは拭き取ってください。故障・感電の原因になります。

安全上の注意

注意 誤った取り扱いにより人の傷害及び家屋・家財・ペット等に損害の発生が想定される内容です。

禁止 大光束時のLED光源を長時間直視しないでください。目に悪影響を及ぼす原因になります。

-10℃~40℃の温度範囲外では使用しないでください。発熱・破裂・火災の原因になります。

高温状態で充電・使用・保存は充電池の劣化を早めます。

お客様による内蔵バッテリーの交換はしないでください。破裂・火災・感電の原因になります。

本製品のストラップは、横に引くと容易に外れる構造です。また、ストラップコードはフックにかけてループ状となりますが確実な固定ではありません。バックパック等の外側に吊るしての移動は落下、紛失の原因となります。

指示 リチウムイオン充電池を内蔵しているため、熱や衝撃を与えないように取り扱いは十分に注意してください。

廃棄するときは「リサイクルについて」をお読みになり、リチウムイオン充電池の回収業者や各自治体の指示に従う、またはドウシシャお客様相談室にお問い合わせください。

充電と点灯を同時に行うことはできません。ご使用前の充電は確実に行ってください。

長期使用・保存後は外部に異常がなくても内部の劣化は進行するため、仕様との差がないか点検してください。差が見られた場合は使用を中止してください。

「お手入れと保存」をお読みになり正しい方法を守ってください。

お手入れと保存

警告 お手入れの際は安全のため電源を切り、USBケーブルを外してください。

指示 本製品が汚れた場合は中性洗剤や水を含ませた布を絞ってから拭き取り、乾燥してください。シンナーやベンジン、アルコールは使用しないでください。破損・変色の原因となります。

内蔵リチウムイオン充電池は、通常使用においては内部の制御システムで管理されていますが、電源オフでもバッテリーは少しずつ消費され、使用できなくなることがあります。6カ月を超え

指示 長期保存の場合は満充電し、常温常湿環境のもとで保存してください。

お客様の手の届かない場所に保存してください。

雨露、粉塵、直射日光、紫外線、塩害を受けず高温多湿ではない、乾燥した風通しの良い場所で保存してください。

本製品への充電

■充電操作部



バッテリー
残量表示

防塵キャップ

USB Type-C
プラグ

■UL1.5への充電

本製品への充電は、5V/1A以上のUSB出力のあるACアダプター・モバイルバッテリー・PCから行います。充電は付属のUSBケーブルをお使いください。

■USBプラグを取り付ける前に

本製品は防水仕様のUSB Type-C コネクタを採用しています。真水であればコネクタ内に浸水しても壊れることはありませんが、ご使用・充電の前にコネクタ内を十分に乾燥してください。

■USBプラグの取り付け

USB Type-Cコネクタの防塵キャップを開け、付属充電ケーブルのUSB Type-Cプラグを取り付けます。充電ケーブルのUSB Type-Aプラグを給電する機器のType-Aコネクタに取り付けます。

接続後、青色のバッテリー残量表示が点灯していることを確認し、満充電まで充電してください。

- ● ● ● = 75-100%
- ● ● ● = 50-75%
- ● ● ● = 10-25%
- ● ● ● = 0%

■充電時間の目安: 約3時間 (5V/2A)

(5%以下から満充電までの時間)

充電と点灯を同時に行うことはできません。充電中は点灯しない仕様ですので、ご使用前の充電は確実に行ってください。

※バッテリーの状態により、満充電となっても3灯点灯しない事があります。

※充電中に本体とプラグが熱くなる場合がありますが異常ではありません。

※バッテリー保護のため、気温5-30℃の環境下で充電してください。

■充電時以外のバッテリー残量表示の動作

オン/オフ時にバッテリー残量を5秒間表示します。点灯中にバッテリー残量が10%以下になると点滅します。



「安全上の注意」「お手入れと保存」をお読みになり正しい充電方法を守ってください。

点灯と調光

■点灯・調光操作部



本製品は防水仕様のUSB Type-C コネクタを採用し、さらに防塵のキャップを備えます。キャップが開いたままで浸水しても真水なら問題ありませんが、充電の前にコネクタ内を十分に乾燥してください。

点灯時間：連続点灯させ、初期の明るさの10%以下になるまでの時間です。光束・点灯時間は使用環境により異なります。

■電源ボタン

電源ボタンを押すと点灯、もう一度押すと消灯します。









無段階調光機能

点灯後に電源ボタンを長押しすると無段階で明るさが増減し、最小光束と最大光束で光が瞬きます。

明るさメモリー機能

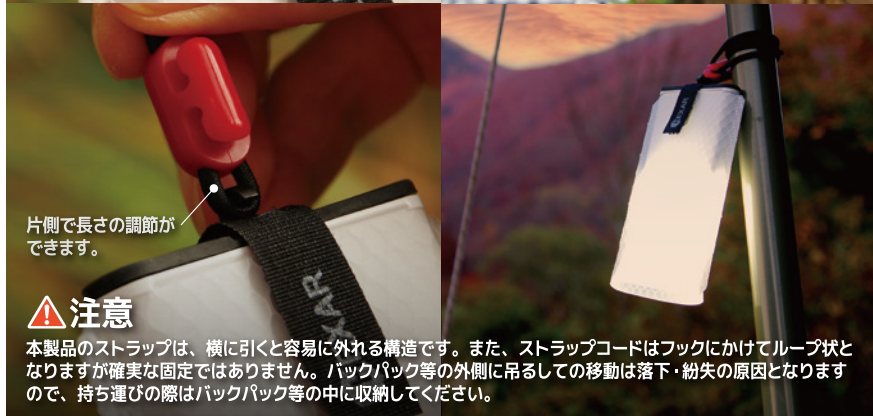
再度点灯した際は、最後に使った時の明るさから始まります。

仕様

BRIGHTNESS	RUN TIME	RECHARGE	WEIGHT
 3-150lm	 120-3h	 900mAh	 48g
 IP66	 -10℃	 CHARGING	 USB Type-C

- 本体寸法 約74×123×45mm (使用時)
約85×71×23mm (収納時)
- 本体質量 約48g (ストラップ・バッテリー含む)
- 光束 3-150lm
- 点灯時間 約120h (3lm)・約3h (150lm)
- 調光 無段階・明るさメモリー機能
- 発光 L 電球色 (3000k)/N 昼白色 (5000k)
- バッテリー リチウムイオン充電電池 900mAh
- 充電 USB Type-C (ケーブル付属)
- 充電時間 約3h (5V/2A)
- 動作温度 -10℃~40℃
- 保護等級 IP66 (耐暴噴流 & 粉塵)

ストラップの取り付け・使用方法



おりたたみ方





修理・サービスを依頼する前に

警告 修理技術者以外の人は分解したり修理しないでください。

故障かな?と思ったときは次の点をお調べください。

症状	主な原因	対処方法
点灯しない	充電がされていない	USB Type C プラグを充電端子に差し込んで充電します。
充電が遅い/できない	USBケーブルの仕様 給電機器の状態	USBケーブルにより仕様異なる場合があります。 付属のケーブルをお使いください。パソコンから充電の場合は、 電源/バッテリーの状態をお確かめください。

長年ご使用の場合はよく点検を

■このような症状はありませんか？

- 部品が外れた・割れた。
- こげ臭い匂いがする。
- その他の異常・故障がある。



このような症状のときは事故防止のため、すぐに電源を切り使用を中止してください。製品の故障または寿命と考えられるため、販売店またはドウシシャお客様相談室にご相談ください。

アフターサービスについて

■製品の保証について

この製品には保証書がついています。保証書は販売店にて所定事項を記入してお渡しいたしますので内容をよくお読みのうえ大切に保存してください。

保証期間はご購入の日から1年間です。保証期間中でも有料になることがありますので保証書をよくお読みください。

保証期間後の修理は販売店にご相談ください。修理によって機能維持できる場合は、ご要望により有料修理いたします。

■修理を依頼されるときは

故障の際は、ただちに使用をやめてください。お買い上げの販売店に製品をお持込みのうえ、修理をお申しつけください。

ご自分で修理はしないでください。火災・感電・けがの原因になり、たいへん危険です。

アフターサービスについてわからないことは、お買い上げの販売店またはドウシシャお客様相談室にお問い合わせください。

廃棄方法・リサイクルについて

この製品はリチウムイオン充電電池を使用しているため通常の家庭ゴミとして廃棄することはできません。ご不要になった製品を廃棄する場合、回収を行う業者、自治体の指示に従ってください。

対応される業者に依頼できない場合は、ドウシシャ福井カスタマーセンター(裏面に住所記載)まで宅配便(元払い)でお送りください。